

Participantes 1. ¿Qué tal le pareció el ejercicio en términos generales? 2. Si tuvo alguna dificultad en el proceso, por favor menciónela a continuación.

1	4	No
2	3	No
3	0	No
4	4	Un poco tedioso el acceso y el consentimiento.
5	3	no
6	5	no
7	4	no
8	3	no
9	5	no
10	4	no
11	2	No
12	3	no
13	5	no
14	4	no
15	4	Las imágenes de los modelos son muy iguales sería mejor poner personas con rasos mas bonitos v otros con rasos como los que tienen en la encuesta.

3. ¿Qué considera usted que evalúa el ejercicio? 4. ¿Considera que hubo alguna dificultad con relación a la presentación de los estímulos (caras de rostros)? ¿Cuál?

Cebos	No
Primero, los cebos, de ahí dentro que se ramifica en seguridad e	No
Como afectan las características físicas de las personas su	Ninguna
Las inseguridades con respecto a la cara	No
Cebos	Que las muestra en su mayoría eran de personas muy poco atractivas.
Características atractivas que pueden generar cebos, Nivel de cel	Ninguno.
celos en pareja	no
Tolerancia de celos en parejas	No
Que tan celoso puede llegar a ser una persona durante una relac	No
nivel de celos determinado por facciones faciales y situaciones e	No
Poseibilidad y celos	No
Cebos en pareja	No
El nivel de celos	Es difícil conocerse en la situación que propone
El comportamiento del ser humano y sus emociones	No
los celos	Las imágenes de los modelos son muy iguales sería mejor poner personas con rasos mas bonitos v otros con rasos como los que tienen en la encuesta.

5. ¿Tuvieron usted alguna difc? 6. En minutos, ¿cuánto tiempo se demoró en contestar la encor? 7. En minutos, ¿cuánto tiempo se demoró aproximadamente en contestar la parte experimental (únicamente las parejas de rostros)? 8. En minutos, ¿cuánto tiempo se demoró aproximadamente en 9. ¿Le surgieron dudas o preguntas sobre alguno de los formularios finales? ¿Cuál?

No	20	8	12	No
No	30	15	10	NNR
No	5	5	3	No
No	15	7.5	5	Las respuestas fueron tal cual a las preguntas, pero dependiendo la situación la respuesta podía variar.
No	25	10	15	no
No	30	10	20	No
No	20	7	8	no
No	8	8	6	No
No	20	8	2	no
No	11	5	6	no
No	15	7	8	No
No	17	9	8	no
No	15	8	7	NNR
No	10	5	5	No
No	12	4	8	no

10. Escriba aquí su impresión general del experimento, así como si tiene alguna observación o recomendación.

Muy bien diseñado

Ayuda a conocerme un poco más, teniendo como base situaciones que han ocurrido en mi vida de pareja este último año

Me parece un experimento interesante ya que demuestra que dependiendo de lo que uno cree que son los gustos de su pareja esta más predispuesto con ciertos rostros

Me sentí bien, cómodo, y fui 100% honesto.

Ninguna

Puede ser a futuro, ponen las imágenes de seleccionar el rostro masculino, luego aparece la expresión facial (Sonrisa, sonrisa con dientes, alegría, tristeza,miedo) de una mujer/hombre (que representaría mi pareja). Eso podría ayudar más a saber que expresión tendría la pareja al ver al hombre, porque la verdad intenté ponerme en los zapatos de mi novia al ver a los hombres que presentaron pero era muy difícil saber qué reacción tendría ella. Y por supuesto que si la veo con miedo, es una alerta. Si la veo sonriente, como coqueta, sería otra alerta de que algo esta pasando. n

Es una encuesta bastante interesante, desde el punto de vista socio-cultural, pues los cebos son un sentimiento, que todo individuo siente, en una relación de pareja

Ninguna

Me pareció un ejercicio divertido, no lo considero algo tedioso de responder, la forma en como estaban formuladas las preguntas de la última parte las sentí más personales, por lo cual da una respuesta mas verídica

No estando donde radica el control de los entabladros, aun así me parece un excelente experimento con mucho para explorar

Creo que es interesante la encuesta. Sin embargo abarca preguntas de situaciones en las que solo las personas más poseídas sentirían celos. Creo que se deben incluir preguntas y situaciones más complicadas y comprometedoras

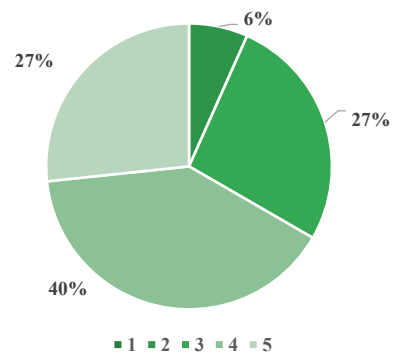
Puede que a las personas muy celosas, les genere mucho malestar hacer la prueba. Cuidado

Me gustó, no es tedioso, solo fue un poco confusa la actividad de la pareja de rostros

Me gustó el experimento

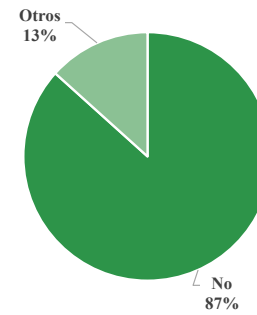
Tiene buenas preguntas.

Participantes	1. ¿Qué tal le pareció el experimento en términos generales?	1	2	3	4	5	Promedio
1	4	0	0	0	1	0	3.87
2	3	0	0	1	0	0	
3	5	0	0	0	0	1	
4	4	0	0	0	1	0	
5	3	0	0	1	0	0	
6	5	0	0	0	0	1	
7	4	0	0	0	1	0	
8	3	0	0	1	0	0	
9	5	0	0	0	0	1	
10	4	0	0	0	1	0	
11	2	0	1	0	0	0	
12	3	0	0	1	0	0	
13	5	0	0	0	0	1	
14	4	0	0	0	1	0	
15	4	0	0	0	1	0	
	Total	0	1	4	6	4	
	Porcentaje	0.00%	6.67%	26.67%	40.00%	26.67%	



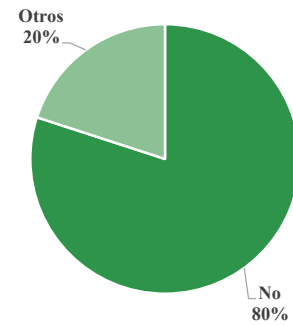
Participantes	2. Si tuvo alguna dificultad en el proceso, por favor menciónela a continuación.	
1	No	1
2	No	1
3	No	1
4	Un poco tedioso el acceso y el consentimiento.	FALSO
5	no	1
6	no	1
7	no	1
8	no	1
9	no	1
10	no	1
11	No	1
12	no	1
13	no	1
14	no	1
15	Las imágenes de los modelos son muy iguales sería mejor poner personas con rasgos mas bonitos y otros con rasgos como los que tienen en la encuesta.	FALSO

Total No	13
Total Si	2
No	86.67%
Otros	13.33%



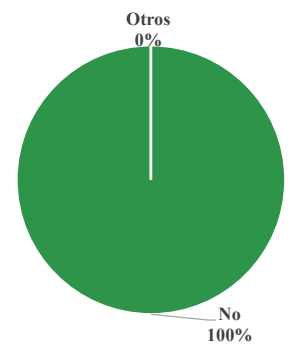
Participantes	4. ¿Considera que hubo alguna dificultad con relación a la presentación de los estímulos (parejas de rostros)? ¿Cuál?	
1	No	1
2	No	1
3	Ninguna	1
4	No	1
5	Que las muestra en su mayoría eran de personas muy poco atractivas.	FALSO
6	Ninguno	1
7	no	1
8	No	1
9	No	1
10	No	1
11	No	1
12	No	1
13	Es difícil ponerse en la situación que propone	FALSO
14	No	1
15	Las imágenes de los modelos son muy iguales sería mejor poner personas con rasgos mas bonitos y otros con rasgos como los que tienen en la encuesta.	FALSO

Total No	12
Total Si	3
No	80.00%
Otros	20.00%



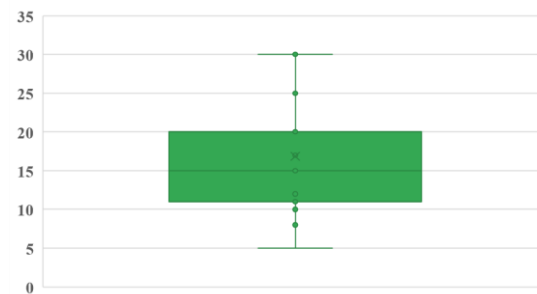
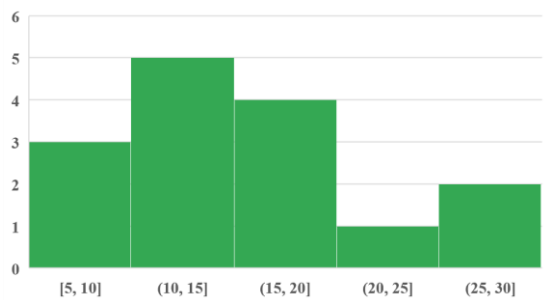
Participantes	5. ¿Tuvo usted alguna dificultad tecnológica? ¿Cuál?	
1	No	1
2	No	1
3	No	1
4	No	1
5	No	1
6	No	1
7	No	1
8	No	1
9	No	1
10	No	1
11	No	1
12	No	1
13	No	1
14	No	1
15	No	1

Total No	15
Total Si	0
No	100.00%
Otros	0.00%



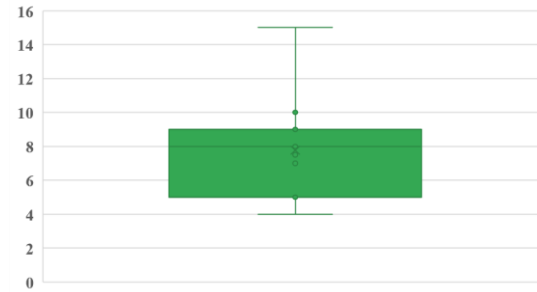
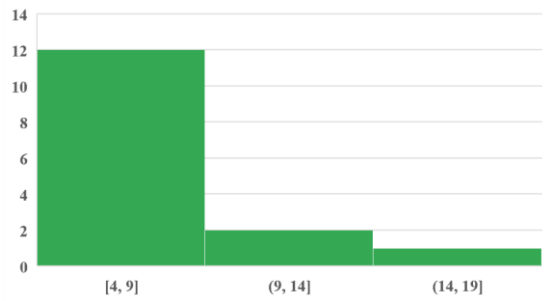
6. En minutos, ¿cuánto tiempo se demoró en contestar la encuesta completa? (parejas de rostros + formularios finales)

1	20	Promedio	16.9	min
2	30	Desviacion Estandar	7.4	min
3	5	Max Rango	24.3	min
4	15	Min Rango	9.4	min
5	25			
6	30			
7	20			
8	8			
9	20			
10	11			
11	15			
12	17			
13	15			
14	10			
15	12			



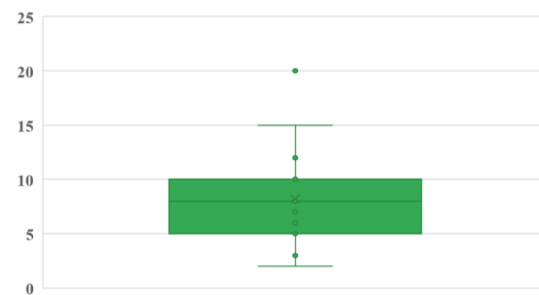
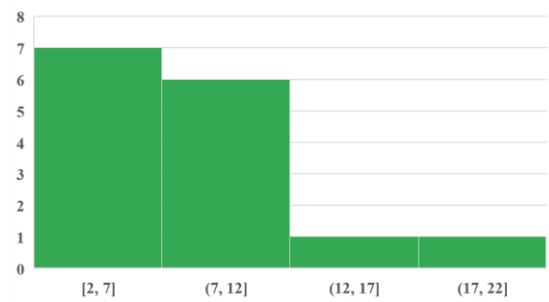
7. En minutos, ¿cuánto tiempo se demoró aproximadamente en contestar la parte experimental (únicamente las parejas de rostros)?

Participantes				
1	8	Promedio	7.8	min
2	15	Desviacion Estandar	2.7	min
3	5	Max Rango	10.5	min
4	7.5	Min Rango	5.1	min
5	10			
6	10			
7	7			
8	8			
9	8			
10	5			
11	7			
12	9			
13	8			
14	5			
15	4			



8. En minutos, ¿cuánto tiempo se demoró aproximadamente en contestar los formularios finales?

Participantes		Promedio	8.2	min
1	12	Desviacion Estandar	4.6	min
2	10	Max Rango	12.8	min
3	3	Min Rango	3.6	min
4	5			
5	15			
6	20			
7	8			
8	6			
9	2			
10	6			
11	8			
12	8			
13	7			
14	5			
15	8			



Participantes	9. ¿Le surgieron dudas o preguntas sobre alguno de los formularios finales? ¿Cuál?		
1	No	1	FALSO
2	N/NR	FALSO	1
3	No	1	FALSO
4	Las respuestas fueron tal cual a las preguntas, pero dependiendo la situación la respuesta podría variar.	FALSO	FALSO
5	no	1	FALSO
6	No	1	FALSO
7	no	1	FALSO
8	No	1	FALSO
9	no	1	FALSO
10	no	1	FALSO
11	No	1	FALSO
12	no	1	FALSO
13	N/NR	FALSO	1
14	No	1	FALSO
15	no	1	FALSO

Total No	12
Total N/NR	2
Total Si	1
No	80.00%
N/NR	13.33%
Otros	6.67%

